

Rapport

LA POLITIQUE PROVINCIALE AU QUÉBEC

Intentions de vote des Québécois à
l'élection provinciale de 2018
– Pour publication le 27 janvier 2018

LE DEVOIR

DATE 26/01/2018 NUMÉRO DE PROJET 12073-081



APPROCHE MÉTHODOLOGIQUE

MÉTHODOLOGIE



Sondage Web



du 22 au 24 janvier 2018



983 Québécois, âgé(e)s de 18 ou plus et ayant le droit de vote au Québec

À l'aide des données du recensement de 2016, les résultats ont été pondérés selon l'âge, le sexe, la langue maternelle, la région et le niveau de scolarité afin de garantir un échantillon représentatif la population.



Aux fin de comparaison, un échantillon probabiliste de 983 répondants aurait une marge d'erreur de $\pm 3,1\%$ et ce, 19 fois sur 20.

Note pour la lecture du rapport : Il est à noter que les nombres présentés ont été arrondis. Par contre, ce sont les nombres avant arrondissement qui sont utilisés pour calculer les sommes présentées. Ainsi, les sommes peuvent ne pas correspondre à l'addition manuelle des nombres présentés.

Dans ce rapport, les données en caractères gras et **rouges** signalent une proportion significativement inférieure à celle des autres répondants. À l'inverse, les données en caractères gras et **verts** signalent une proportion significativement supérieure à celle des autres répondants.







INTENTIONS DE VOTE AU PROVINCIAL AU QUÉBEC

Q1. Si des élections PROVINCIALES avaient lieu aujourd’hui, pour quel parti auriez-vous l’intention de voter?

Serait-ce pour...

Dans le cas où un répondant était sans opinion, la question de relance suivante était posée :

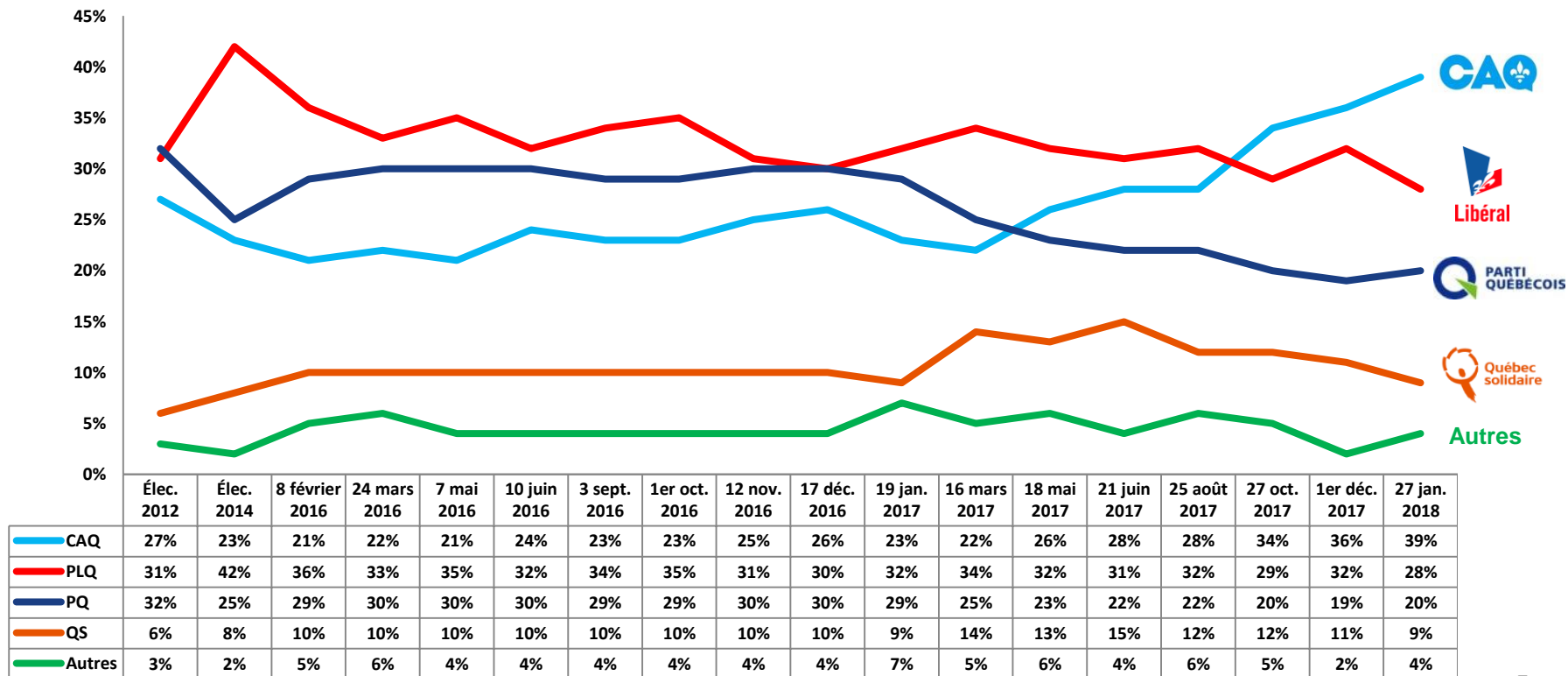
Q1B. Même si votre choix n’est pas encore fait, pour lequel des partis politiques suivants auriez-vous le plus tendance à voter? Serait-ce pour...

	Avant répartition* (n=983)	Après répartition (n=789)	Total Décembre 2017 (n=848)	Variation
 CAQ <small>COALITION AVENIR QUÉBEC</small>	30%	39%	36%	+3
 Parti Libéral Québec	22%	28%	32%	-4
 PARTI QUÉBÉCOIS	16%	20%	19%	+1
 Québec solidaire	7%	9%	11%	-2
 Parti vert du Québec	2%	2%	-	-
 Parti Conservateur du Québec	1%	1%	1%	-
Autres	0%			
Je ne voterais pas	4%			
J’annulerais mon vote	5%			
Je ne sais pas	10%			
Refus	4%			

INTENTIONS DE VOTE AU PROVINCIAL AU QUÉBEC

	Avant répartition	Après répartition	Franco	Non Franco	18-34 ans	35-54 ans	55 ans et plus	Mtl RMR	Qc RMR	Reste du Québec
n pondéré=	981	758	601	157	158	262	338	374	81	304
n absolu=	983	789	678	111	147	311	331	313	248	228
... la Coalition Avenir Québec, de François Legault	30%	39%	46%	15%	21%	42%	45%	32%	53%	44%
... le Parti libéral du Québec, de Philippe Couillard	22%	28%	19%	61%	34%	26%	26%	34%	22%	22%
... le Parti Québécois, de Jean-François Lisée	16%	20%	23%	9%	22%	18%	22%	18%	15%	24%
... le Parti Québec solidaire, de Manon Massé et de Gabriel Nadeau-Dubois	7%	9%	9%	7%	15%	10%	4%	11%	9%	6%
.... le Parti conservateur du Québec, d'Adrien Pouliot	1%	1%	1%	1%	2%	1%	0	1%	0	1%
... le Parti Vert, d'Alex Tyrell	2%	2%	1%	7%	4%	2%	2%	3%	1%	2%
Autres	0	1%	1%	1%	1%	1%	0	1%	1%	1%

ÉVOLUTION DES INTENTIONS DE VOTE AU QUÉBEC



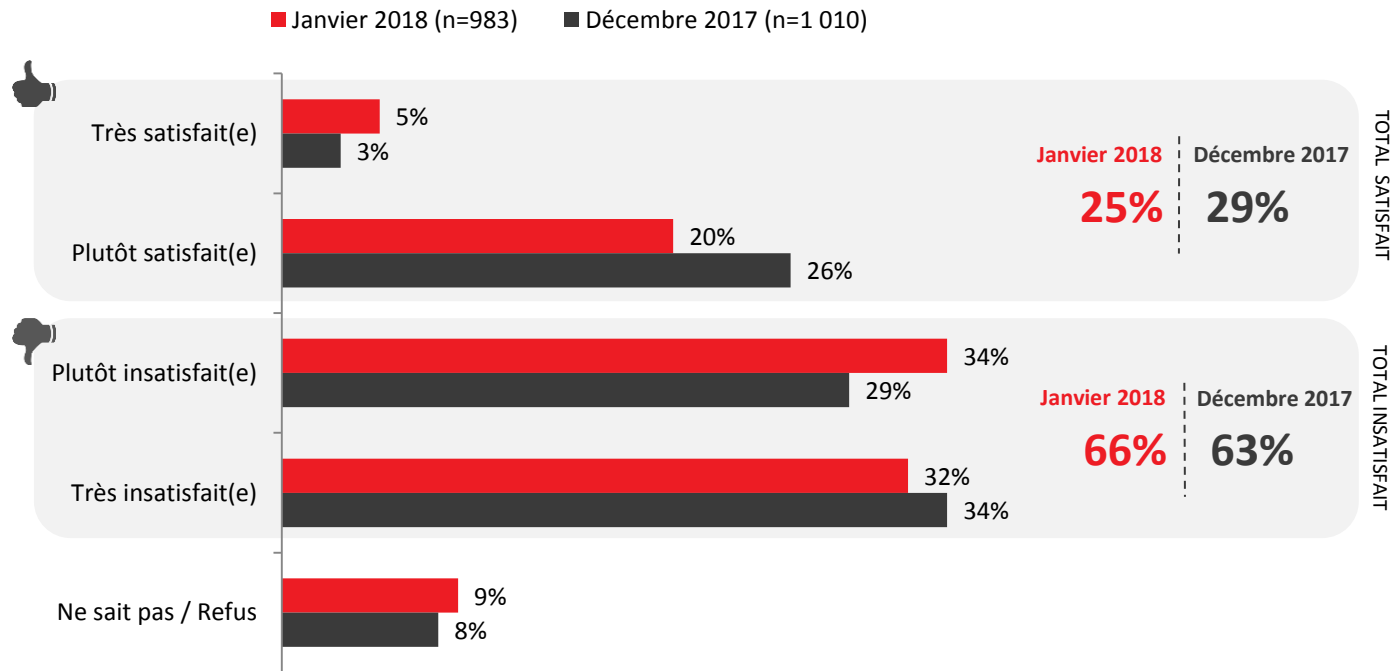
SATISFACTION À L'ÉGARD DU GOUVERNEMENT DU QUÉBEC

Q2. Êtes-vous très satisfait(e), plutôt satisfait(e), plutôt insatisfait(e) ou pas du tout satisfait(e) du gouvernement du Québec dirigé par Philippe Couillard ?

Base: Tous les répondants

FR 21%
des francophones
satisfaits

EN 39%
des non francophones
sont
satisfaits




SATISFACTION À L'ÉGARD DU GOUVERNEMENT DU QUÉBEC – PAR INTENTION DE VOTE

Q2. Êtes-vous très satisfait(e), plutôt satisfait(e), plutôt insatisfait(e) ou pas du tout satisfait(e) du gouvernement du Québec dirigé par Philippe Couillard ?

Base: Tous les répondants (n=983)

Total satisfait (% total)

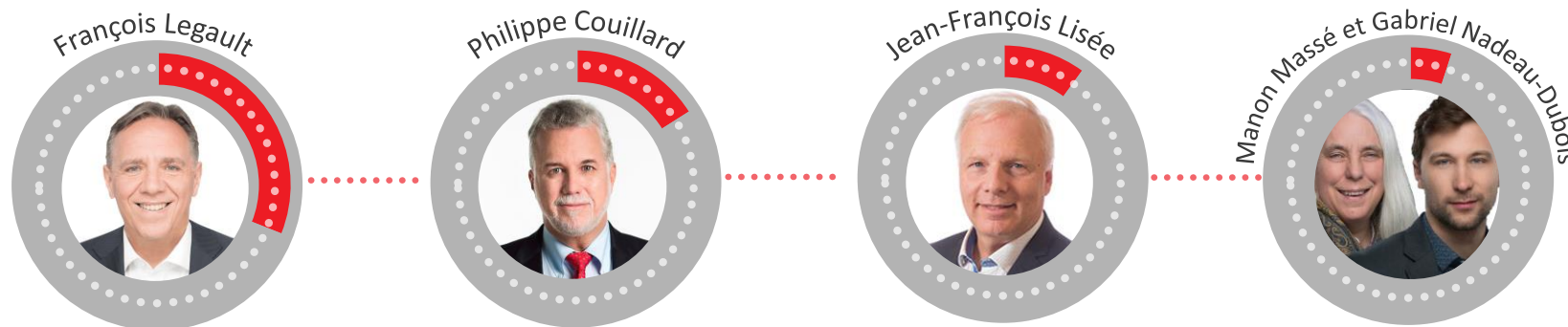
Total insatisfait (% total)



MEILLEUR PREMIER MINISTRE DU QUÉBEC

Q3. Selon vous, lequel des chefs de partis provinciaux ferait le meilleur premier ministre du Québec?

Base : Tous les répondants (n=983)



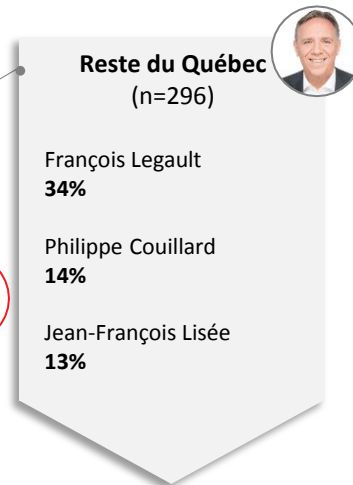
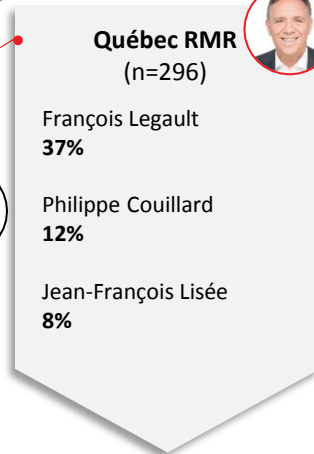
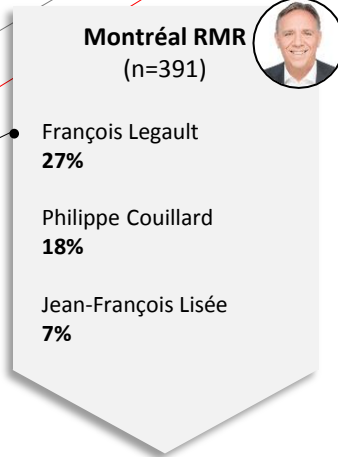
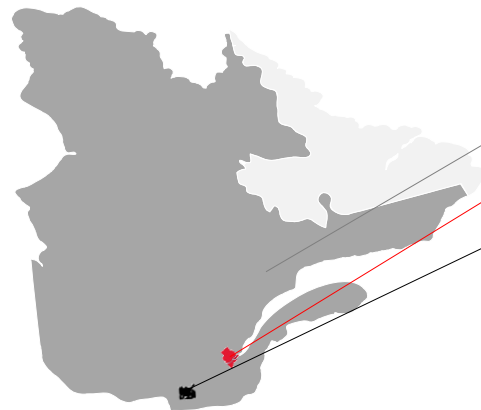
	François Legault	Philippe Couillard	Jean-François Lisée	Manon Massé et Gabriel Nadeau-Dubois
Janvier 2018	31%	16%	10%	5%
Décembre 2017	29%	17%	9%	8%
Francophones	36%	12%	12%	6%
Non francophones	12%	30%	3%	1%

*Le complément à 100% correspond aux mentions « Autre », « Aucun », « Je ne sais pas » et « Refus ».

MEILLEUR PREMIER MINISTRE DU QUÉBEC – PAR RÉGION

Q3. Selon vous, lequel des chefs de partis provinciaux ferait le meilleur premier ministre du Québec?

Base : Tous les répondants



MEILLEUR PREMIER MINISTRE DU QUÉBEC

– PAR PARTI

Q3. Selon vous, lequel des chefs de partis provinciaux ferait le meilleur premier ministre du Québec?

Base : Tous les répondants

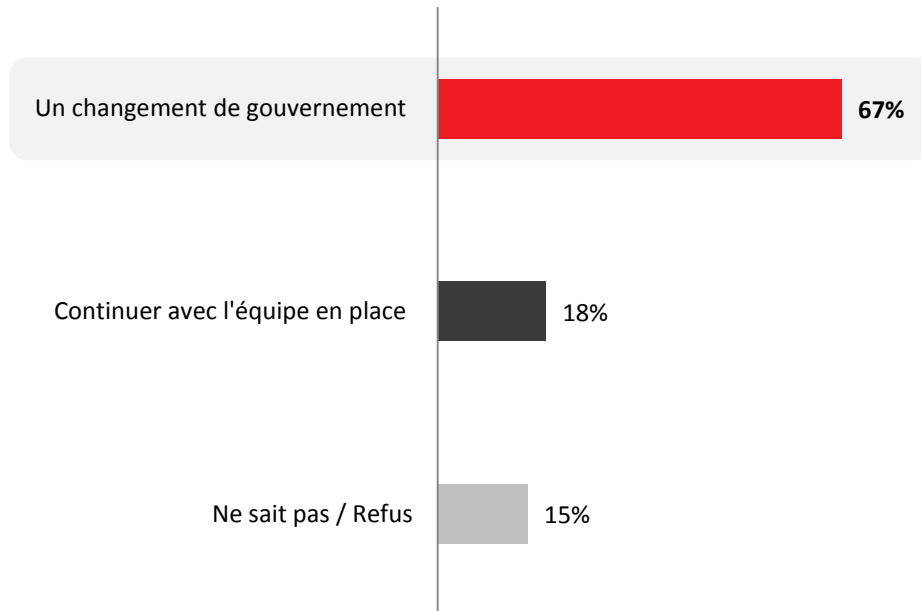


	Total	CAQ	PLQ	PQ	QS
n pondéré=	981	298	211	154	65
n absolu=	983	332	202	150	79
... la Coalition Avenir Québec, de François Legault	31%	84%	4%	14%	8%
... le Parti libéral du Québec, de Philippe Couillard	16%	3%	65%	0%	4%
... le Parti Québécois, de Jean-François Lisée	10%	0%	2%	52%	4%
... le Parti Québec solidaire, de Manon Massé et de Gabriel Nadeau-Dubois	5%	0%	2%	5%	42%

CONTINUITÉ OU CHANGEMENT ?

Q6. Lors des prochaines élections québécoises, souhaitez-vous un changement de gouvernement ou souhaitez-vous continuer avec l'équipe en place?

Base : Tous les répondants (n=983)

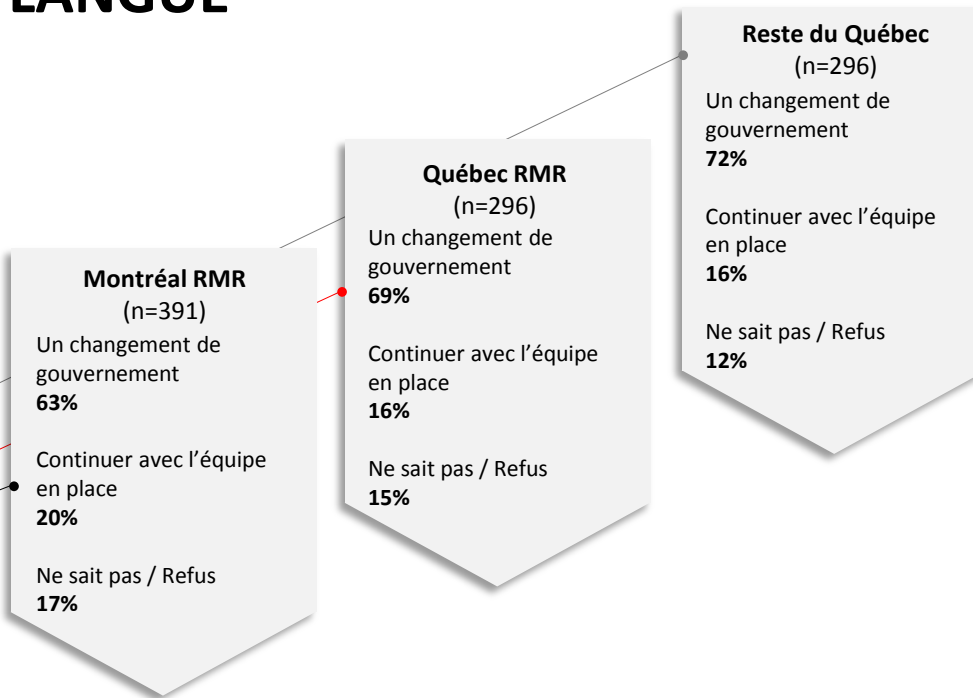
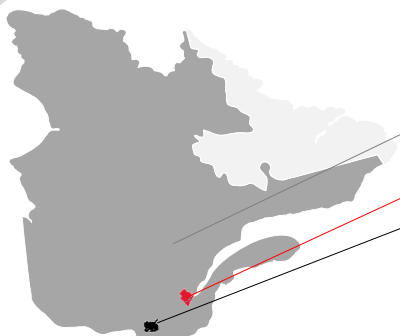


CONTINUITÉ OU CHANGEMENT ?

– PAR RÉGION / PAR LANGUE

Q6. Lors des prochaines élections québécoises, souhaitez-vous un changement de gouvernement ou souhaitez-vous continuer avec l'équipe en place?

Base : Tous les répondants

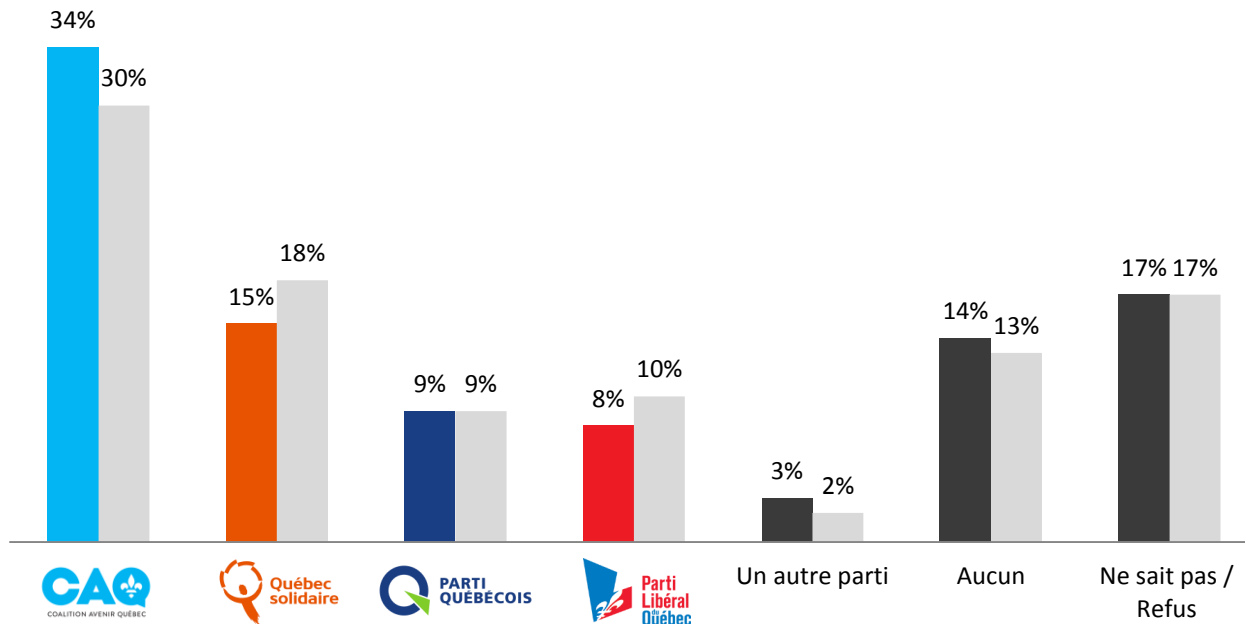


	Pour un changement	Pour la continuité	NSP/ Refus
Total	67%	18%	15%
Francophones	75%	14%	11%
Non francophones	39%	34%	26%

PARTI POLITIQUE REPRÉSENTANT LE PLUS DE CHANGEMENT

Q4. Lequel des partis politiques suivants, représente le plus le changement? Est-ce...

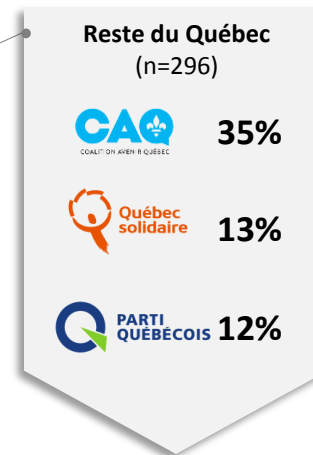
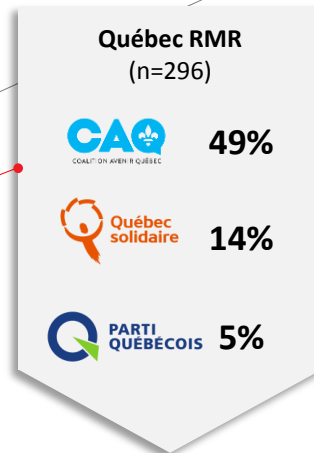
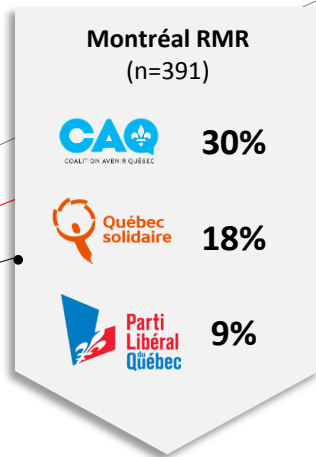
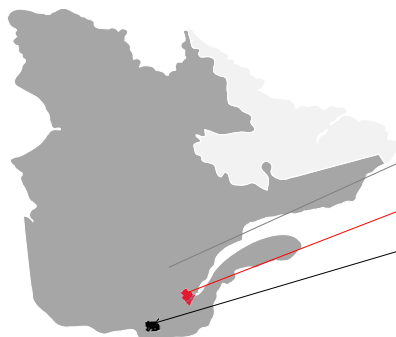
Base : Tous les répondants (n=983)



PARTI POLITIQUE REPRÉSENTANT LE PLUS DE CHANGEMENT – PAR RÉGION / PAR LANGUE

Q4. Lequel des partis politiques suivants, représente le plus le changement? Est-ce...

Base : Tous les répondants

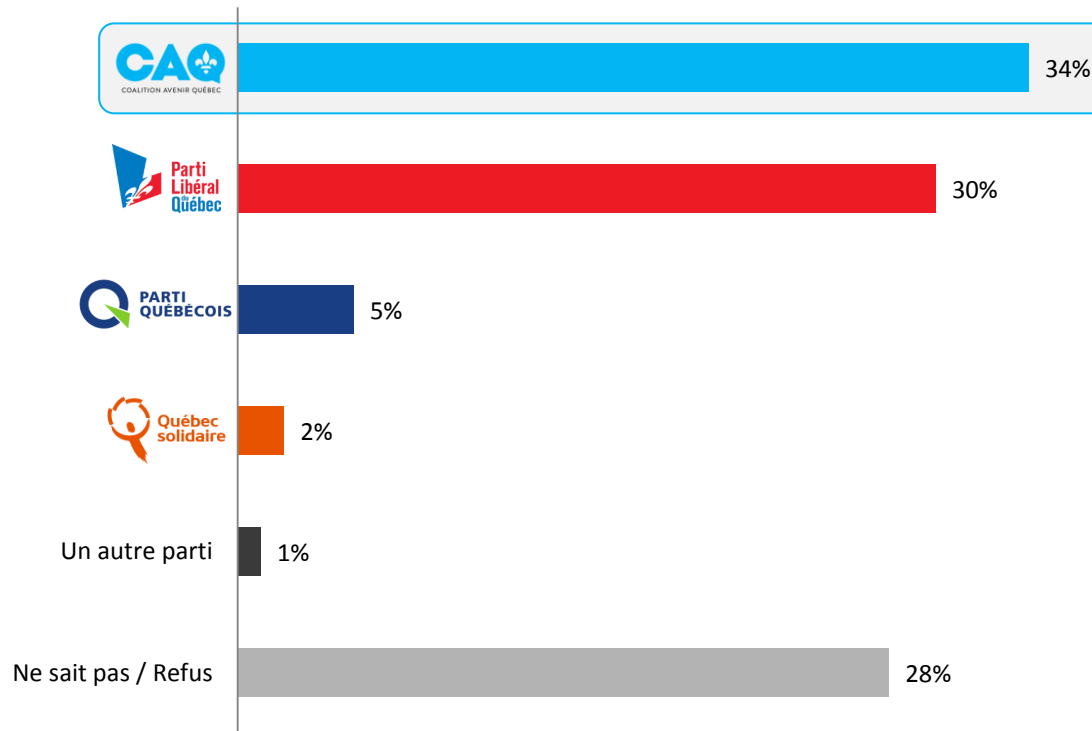


	CAQ	Québec solidaire	PARTI QUÉBÉCOIS	Parti Libéral Québec
Total	34%	15%	9%	8%
Francophones	38%	16%	10%	7%
Non francophones	19%	12%	8%	13%

PARTI POLITIQUE LE PLUS SUSCEPTIBLE DE GAGNER LES PROCHAINES ÉLECTIONS AU QUÉBEC

Q5. Selon vous, lequel des partis politiques suivants va gagner les prochaines élections au Québec ? Est-ce...

Base : Tous les répondants (n=983)



Total Janvier 2018

PARTI POLITIQUE LE PLUS SUSCEPTIBLE DE GAGNER LES PROCHAINES ÉLECTIONS AU QUÉBEC – PAR INTENTION DE VOTE



Q5. Selon vous, lequel des partis politiques suivants va gagner les prochaines élections au Québec ? Est-ce...

Base : Tous les répondants (n=983)

	Total	CAQ	PLQ	PQ	QS
n pondéré=	981	298	211	154	65
n absolu=	983	332	202	150	79
... la Coalition Avenir Québec, de François Legault	34%	74%	11%	37%	16%
... le Parti libéral du Québec, de Philippe Couillard	30%	13%	69%	18%	38%
... le Parti Québécois, de Jean-François Lisée	5%	0%	4%	22%	2%
... le Parti Québec solidaire, de Manon Massé et de Gabriel Nadeau-Dubois	2%	1%	2%	3%	11%

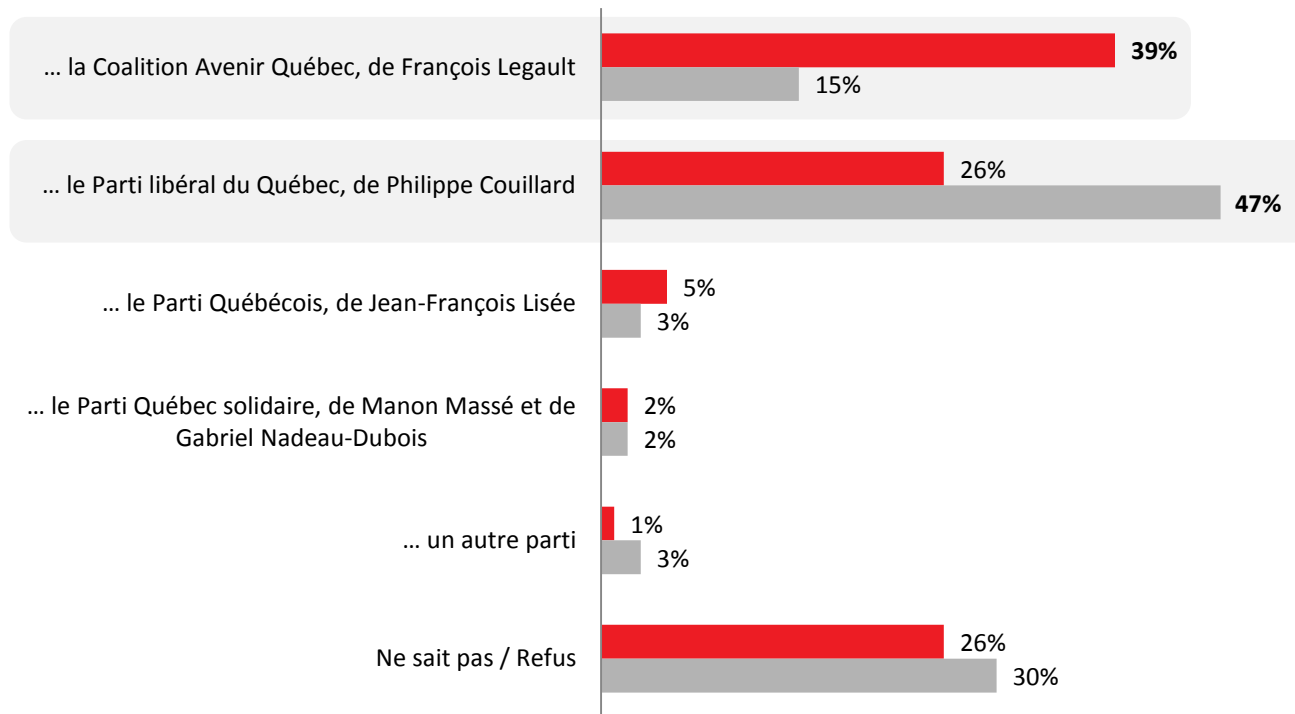
PARTI POLITIQUE LE PLUS SUSCEPTIBLE DE GAGNER LES PROCHAINES ÉLECTIONS AU QUÉBEC – PAR LANGUE MATERNELLE

Q5. Selon vous, lequel des partis politiques suivants va gagner les prochaines élections au Québec ? Est-ce...

Base : Tous les répondants

FR Francophones
(n=833)

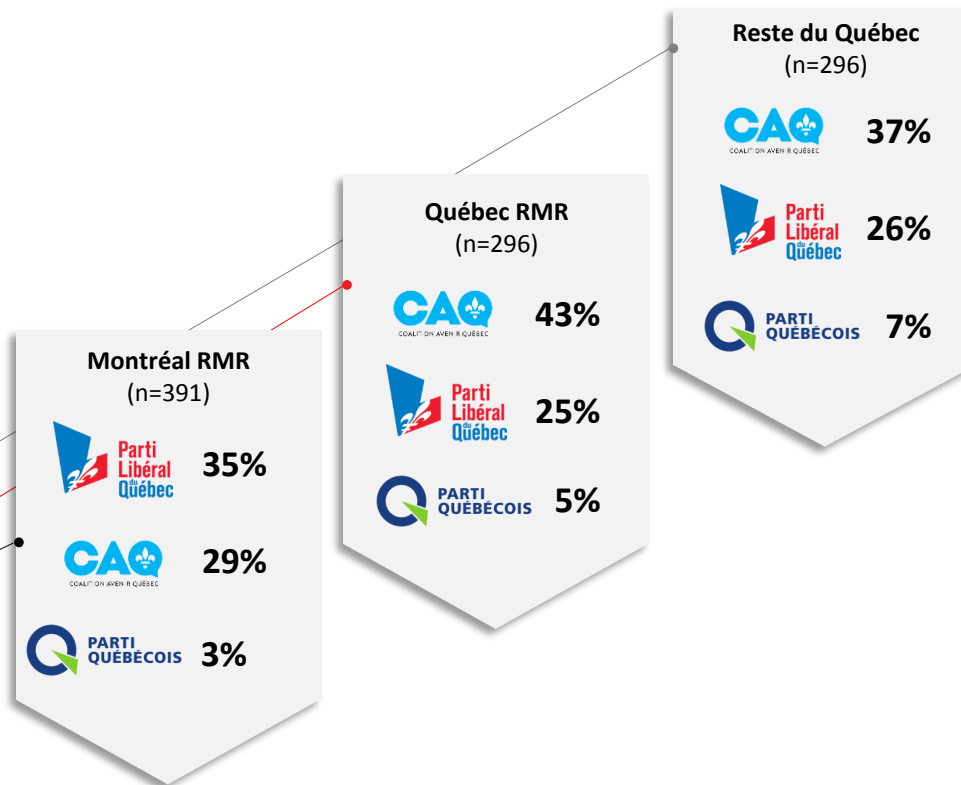
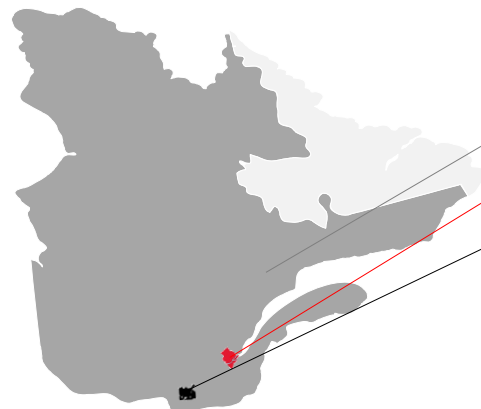
EN Non Francophones
(n=147)



PARTI POLITIQUE LE PLUS SUSCEPTIBLE DE GAGNER LES PROCHAINES ÉLECTIONS AU QUÉBEC – PAR RÉGION

Q5. Selon vous, lequel des partis politiques suivants va gagner les prochaines élections au Québec ? Est-ce...

Base : Tous les répondants

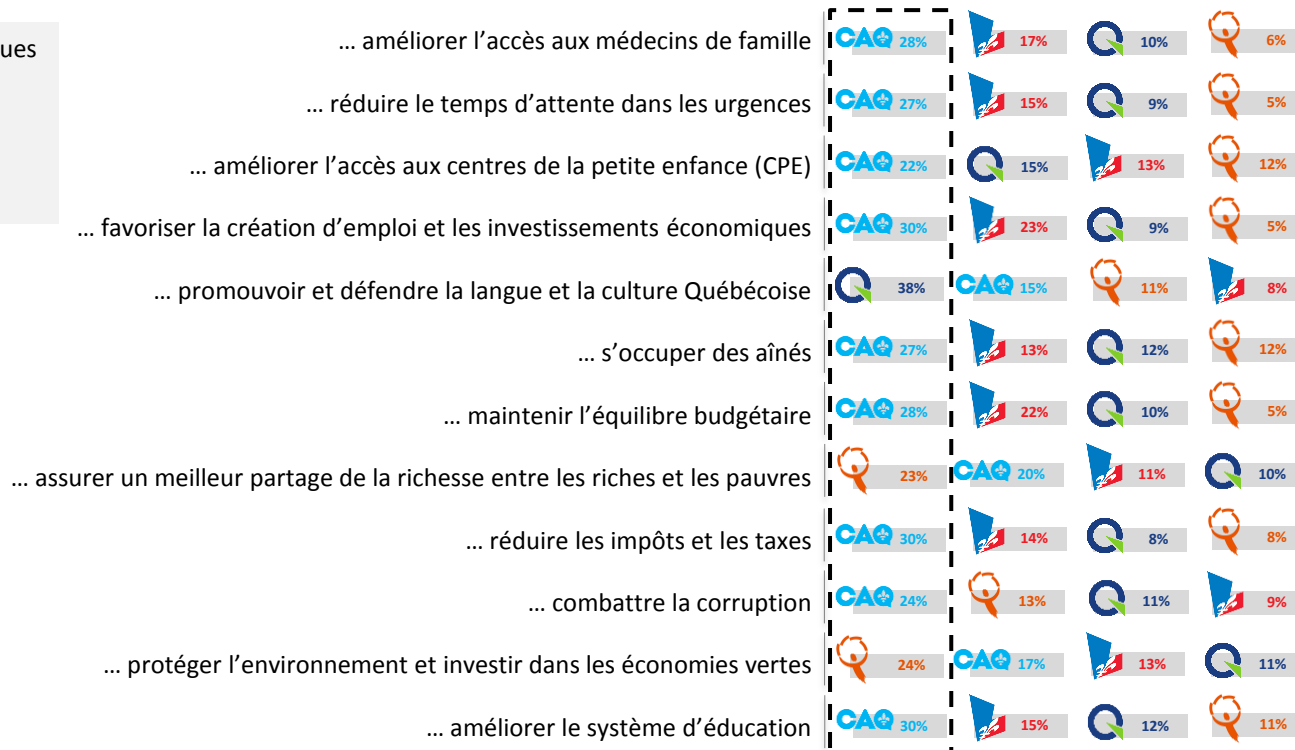


*Pour chacune des catégories de profil, le complément à 100% correspond aux mentions « Ne sait pas » et « Refus ».

MEILLEUR PARTI POLITIQUE EN FONCTION DES DOMAINES D'INTERVENTION

Q7. Lequel des partis politiques suivants est, selon vous, le meilleur pour...

Base : Tous les répondants (n=983)



PARTI POLITIQUE LE MOINS SUSCEPTIBLE D'OBTENIR UN VOTE

Q8. Pour lequel des partis politiques suivants vous ne voteriez jamais? Serait-ce pour...

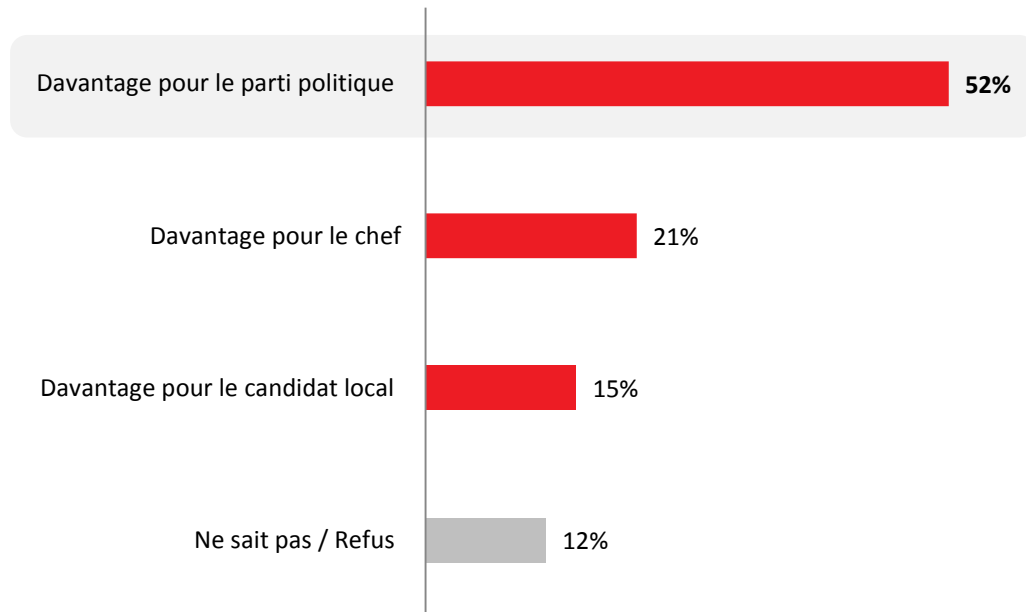
Base : Tous les répondants (n=983)



PARTI, CHEF, CANDIDAT ?

Q9. Lorsque vous votez, votez-vous davantage pour votre candidat local, davantage pour le chef du parti ou davantage pour le parti politique ?

Base : Tous les répondants (n=983)



BAISSE D'IMPÔT OU RÉINVESTISSEMENT ?

Q14. À laquelle des options suivantes êtes-vous le plus favorable?

Base : Tous les répondants (n=983)


Un réinvestissement en santé, en éducation, pour les familles et pour les aînés

66%

Une baisse d'impôt pour les particuliers

34%

NOS SERVICES

- **Léger**
Recherche marketing et sondage
- **Léger Metrics**
VOC Mesure de satisfaction continue en temps réel
- **Léger Analytics**
Analyse de modélisation de données
- **Léger UX**  imarklab
Recherche UX et optimisation des plateformes interactives
- **Legerweb**
Gestion de panel
- **Léger Communauté**
Gestion de communautés en ligne
- **Recherche internationale**
Worldwide Independant Network (WIN)
- **Recherche qualitative**
Location de salles

400
EMPLOYÉS



75
CONSULTANTS



6
BUREAUX

MONTRÉAL | QUÉBEC | TORONTO | EDMONTON | CALGARY | PHILADELPHIE

NOTRE ENGAGEMENT QUALITÉ



Léger est certifiée **Sceau d'Or** de l'[Association de la recherche et de l'intelligence marketing \(ARIM\)](#). À ce titre, Léger et ses employés s'engagent à appliquer les normes d'éthique et de qualité les plus élevées du [Code de déontologie de l'ARIM pour les études de marché et d'opinion](#).



Léger est aussi membre d'[ESOMAR](#) (European Society for Opinion and Market Research), l'association mondiale des professionnels des enquêtes d'opinion et des études marketing. À ce titre, Léger s'engage à appliquer le [code international ICC/ESOMAR](#) des études de marché, études sociales et d'opinion et de l'analytique des données.



Léger est membre de [Insights Association](#), l'association américaine pour la recherche marketing et l'analytique.

Leger



leger360.com



[@leger360](https://twitter.com/leger360)



[/LegerCanada](https://www.facebook.com/LegerCanada)



[/company/leger360](https://www.linkedin.com/company/leger360)



[@leger360](https://www.instagram.com/leger360)